

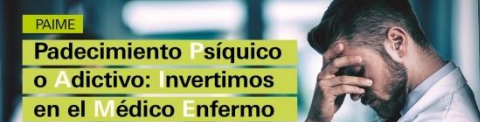


4

Actualidad del programa PAIME

2018

Casos nuevos (1ª vez) en el PAIME



11

Vías acceso

Voluntaria espontánea: 9
Voluntaria inducida: 2

Motivos demanda

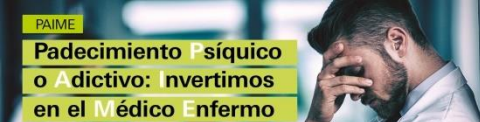
Trastorno mental: 9
Patología dual: 2

Quién induce al médico al PAIME

Riesgos laborales: 1
Gerencia: 1

2018

Casos nuevos (1ª vez) en el PAIME



11

Especialidad

MFyC / Medicina General: 6

Otras : 5 (Pediatría, Oncología, Microbiología, Dermatología)

Edad

≤ 30 años: 1

31 a 40 años: 6

41 a 50 años: 1

51 a 60 años: 3

Estado civil

Soltero: 6

Casado: 2

Pareja de hecho: 1

Separado: 1

Divorciado: 1

Sexo

Hombre: 4

Mujer: 7

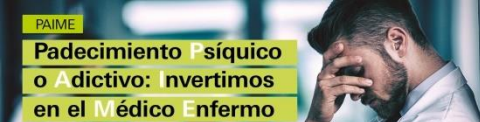
Edad media

Hombres: 44 años

Mujeres: 37 años

2018

Casos nuevos (1ª vez) en el PAIME



11

Situación laboral al ingresar

Trabaja: 7

Baja laboral (ILT): 4

Relación laboral

Contrato fijo: 4

Contrato temporal: 6

Contrato laboral + ejercicio libre: 1

Ámbito de trabajo urbano (+10.000 habitantes)

PAIME

**Padecimiento Psíquico
o Adictivo: Invertimos
en el Médico Enfermo**



DATOS ASISTENCIALES

2018

Primeras visitas (casos nuevos PAIME o recaídas) **15**

Visitas sucesivas (suma de todas las visitas) **126**

Psicoterapias (psicológicas y psiquiátricas) **9** [Individuales: 8
De grupo: 1

Derivaciones para ingreso hospitalario **4** [Fundación Galatea (Barcelona): 3
Fundación Forja (Las Palmas G.C.): 1

Estancia media de ingreso en unidades de internamiento **15 días**

Diagnósticos clínicos

15

Trastornos relacionados con el consumo de alcohol y otras sustancias: 6
Trastornos adaptativos: 3
Trastornos del estado de ánimo: 3
Trastornos de ansiedad: 1
Otros trastornos: 2

Cambios en la situación laboral (bajas ILT) de los pacientes

4

Casos complicados con riesgo para la praxis

1

Motivos de alta clínica

9

Alta terapéutica: 4
Alta voluntaria sin riesgo para la praxis: 1
Alta con seguimiento: 2
Otros motivos: 2



PAIME

**Padecimiento Psíquico
o Adictivo: Invertimos
en el Médico Enfermo**

M

619 374 693

ANÓNIMO